

Casa

Fácil

CATÁLOGO DE PRODUCTOS

SIMPLES E PRÁTICO
DE MONTAR, COM A
LINHA **MULTIUSO** VOCÊ
CRIA LINDOS AMBIENTES
DE ACORDO COM
A SUA NECESSIDADE.



Nichos

Crie ambientes descontraídos e modernos, organizando os objetos à sua maneira. Fácil de montar, o Cubo e Retângulo permitem várias composições.



Cubo

Medidas

- 33 x 30 x 23 cm

Material

- MDP

Peso Máximo

- 20 kg

Composição

- 2 Laterais
- 2 Prateleiras
- Acessórios de fixação

Cor / Acabamento

- Branco
- Preto
- Havana
- Carvalho



Retângulo

Medidas

- 66 x 30 x 23 cm

Material

- MDP

Peso Máximo

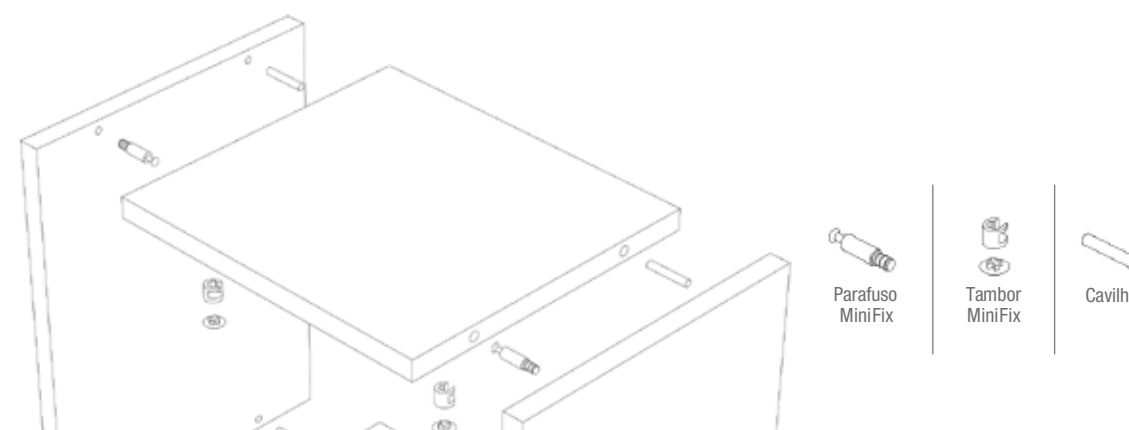
- 20 kg

Composição

- 2 Laterais
- 2 Prateleiras
- Acessórios de fixação

Cor / Acabamento

- Branco
- Preto
- Havana
- Carvalho





Quadrão

Em um único módulo, o Quadrão é prático e fácil de decorar. Nele, você pode guardar livros, CDs e ter os objetos pessoais sempre ao alcance das mãos.

Medidas

- 55 x 55 x 23 cm

Material

- MDP

Composição

- 3 Prateleiras
- 2 Laterais
- 1 Divisória
- Acessórios de fixação

Cor / Acabamento

- Branco
- Preto
- Havana
- Carvalho

Peso Máximo

- 20 kg



Kits



Módulo Duo

Módulo Multifuncional ideal para organizar e decorar quartos, salas e escritórios. Permite a personalização de estantes e pode ser utilizado tanto na parede como diretamente no chão.

Medidas

- 60 x 60 x 25 cm

Cor / Acabamento

- Branco
- Branco e Preto
- Preto

Material

- MDP

Peso Máximo

- 20 kg

Composição

- 4 Prateleiras
- Acessórios de fixação



Mesa Dobrável

Todo espaço pode ser aproveitado com a Mesa Dobrável, tornando o ambiente ainda mais acolhedor.

Medidas

- 60 x 35 cm
- 90 x 45 cm

Material

- MDP e Aço

Cor / Acabamento

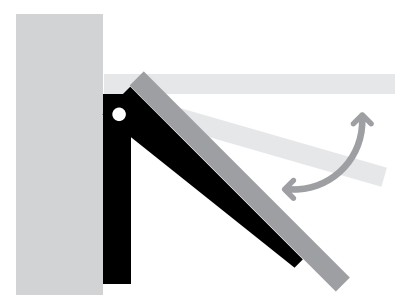
- Branco
- Preto


Peso Máximo

- 50 kg

Composição

- 1 Tampo de mesa
- 2 Suportes dobráveis
- Acessórios de fixação





Prateleira Multiuso

Super fácil de instalar, a Prateleira Multiuso adapta-se a qualquer espaço e suporta objetos mais pesados como TV e micro-ondas.

Medidas	Material	Composição	Cor / Acabamento
<ul style="list-style-type: none"> • 60 x 45 cm 	<ul style="list-style-type: none"> • MDP e Aço 	<ul style="list-style-type: none"> • 1 Prateleira • 2 Suportes • Acessórios de fixação 	<ul style="list-style-type: none"> • Branco <input type="checkbox"/> • Preto <input type="checkbox"/>
			Peso Máximo
			<ul style="list-style-type: none"> • 35 kg



Prateleira Clip

Resistente e de alta qualidade, a Prateleira Clip adapta-se a qualquer espaço, servindo de suporte para a organização de vários objetos.

Medidas	Material	Composição	Cor / Acabamento
<ul style="list-style-type: none"> • 55 x 23 cm • 90 x 23 cm 	<ul style="list-style-type: none"> • MDP e Aço 	<ul style="list-style-type: none"> • 2 Suportes • 1 Prateleira • Acessórios de Fixação 	<ul style="list-style-type: none"> • Branco <input type="checkbox"/> • Preto <input type="checkbox"/> • Havana e Preto <input type="checkbox"/> • Carvalho e Cinza TX <input type="checkbox"/>
			Peso Máximo
			<ul style="list-style-type: none"> • 25 kg



Prateleira Fico Fácil

Super fácil de instalar, a Prateleira Fico Fácil adapta-se a qualquer espaço.

Medidas	Material	Composição
<ul style="list-style-type: none"> • 60 x 20 cm • 60 x 25 cm • 90 x 25 cm • 90 x 30 cm 	<ul style="list-style-type: none"> • MDP e Aço 	<ul style="list-style-type: none"> • 1 Prateleira • 2 Suportes • Acessórios de fixação
		Peso Máximo
		<ul style="list-style-type: none"> • 35 kg
Cor / Acabamento		
<ul style="list-style-type: none"> • Branco <input type="checkbox"/> • Preto <input type="checkbox"/> • Mogno e Preto <input type="checkbox"/> • Marfim e Preto <input type="checkbox"/> • Havana e Preto <input type="checkbox"/> 	<p>⚠ IMPORTANTE Para as prateleiras de 90cm usar somente os suportes por baixo. (vide imagem)</p>	



Prateleira Clip (Par)

Pequenas prateleiras que auxiliam a organização de pequenos objetos, como telefones, porta-tempero, etc.

Medidas	Material	Composição
<ul style="list-style-type: none"> • 30 x 23 cm • 45 x 16 cm 	<ul style="list-style-type: none"> • MDP e Aço 	<ul style="list-style-type: none"> • 4 Suportes • 2 Prateleiras • Acessórios de fixação
		Peso Máximo
		<ul style="list-style-type: none"> • 25 kg
Cor / Acabamento		
<ul style="list-style-type: none"> • Branco <input type="checkbox"/> • Preto <input type="checkbox"/> • Havana e Preto <input type="checkbox"/> • Carvalho e Cinza TX <input type="checkbox"/> 		



Lavanderia e Despensa



Prateleira Versátil

Com a Prateleira Versátil, você pode criar ambientes práticos e funcionais. É Simples e fácil de montar.

- Medidas**
- 60 x 30 cm
 - 90 x 30 cm

- Material**
- MDP e Aço

- Composição**
- 2 Suportes
 - 1 Prateleira

- Cor / Acabamento**
- Branco
 - Preto

- Peso Máximo**
- 50 kg

⚠️ ATENÇÃO

A PRATELEIRA VERSÁTIL FOI DESENVOLVIDA PARA SER UTILIZADA EM CONJUNTO COM OS TRILHOS CASA FÁCIL, QUE SÃO VENDIDOS SEPARADAMENTE.



Trilho Versátil

Com o prático sistema de encaixe, o Trilho Versátil é resistente e regulável. Com várias possibilidades de montagem, você organiza diversos objetos do jeito que precisar.

- Medidas**
- 50 cm
 - 100 cm

- Material**
- Aço

- Composição**
- 2 trilhos
 - parafusos e buchas

- Cor / Acabamento**
- Branco
 - Preto



Prateleira Aramada


Estantes arejadas para lavanderia, despensa e cozinha.

- Medidas**
- 50 x 30 cm
 - 80 x 30 cm
 - 110 x 30 cm

- Material**
- Aço
- Peso Máximo**
- 50 kg

- Composição**
- 1 Prateleira
 - 2 Suportes

- Cor / Acabamento**
- Branco



Cesto Raso

- Medidas**
- 80 x 30 x 05 cm

- Material**
- Aço

- Composição**
- 1 Prateleira
 - 2 Suportes

- Peso Máximo**
- 50 kg

- Cor / Acabamento**
- Branco



Cesto Fundo


- Medidas**
- 80 x 30 x 13 cm

- Material**
- Aço

- Composição**
- 1 Prateleira
 - 2 Suportes

- Peso Máximo**
- 50 kg

- Cor / Acabamento**
- Branco



Cabideiro


Com o Conjunto Cabideiro as roupas não amassam e facilitam a otimização de espaço na sua lavanderia.

- Medidas**
- 5/8" x 55 cm
 - 5/8" x 80 cm
 - 5/8" x 110 cm

- Material**
- Aço

- Composição**
- 1 Tubo cabideiro
 - 2 Suportes porta-tubo

- Cor / Acabamento**
- Branco






Organizadores



Suporte Universal para Bicicleta

Prático suporte para ser fixado no teto. Otimiza e organiza melhor seu espaço.

Medidas	Material	Composição	Cor / Acabamento
• 16 x 6,5 cm	• Aço	• 1 Suporte • 2 Parafusos • 2 Buchas	• Branco <input type="checkbox"/> • Cinza Aluminizado <input type="checkbox"/>
Peso Máximo			
• 25 kg			



Suporte Universal para Parede

Ideal para organizar objetos e otimizar espaços.

Medidas	Material	Composição	Cor / Acabamento
• 4 x 8 cm • 8 x 13 cm • 12 x 15 cm • 18 x 20 cm	• Aço	• 1 Suporte • 2 Parafusos • 2 Buchas	
Peso Máximo			
• 25 kg			



Suporte Universal para Teto

Medidas	Material	Composição	Cor / Acabamento
• 8 x 13 cm • 12 x 15 cm • 18 x 20 cm	• Aço	• 1 Suporte • 2 Parafusos • 2 Buchas	• Branco <input type="checkbox"/> • Cinza Aluminizado <input type="checkbox"/>
Peso Máximo			
• 25 kg			



Apoio para Livros Clip

Organizador de livros prático e moderno. Uma solução super criativa para sua casa.

Medidas	Material	Composição
• 21 x 10,5 x 8 cm	• Aço	• 1 Apoio Clip
Cor / Acabamento		
• Branco <input type="checkbox"/>		
• Cromado <input type="checkbox"/>		
• Preto <input type="checkbox"/>		



Cabideiro Dobrável

Prático cabideiro dobrável para 15 cabides.

Medidas	Material	Composição	Cor / Acabamento
• 30 cm	• Plástico ABS	• 1 Cabideiro • 2 Parafusos • 2 Buchas	• Branco <input type="checkbox"/> • Cromado <input type="checkbox"/>
Peso Máximo			
• 10 kg			



MONTE DE MANEIRA
SIMPLES E RÁPIDA,
DO TAMANHO
QUE VOCÊ QUISE.
A LINHA CLOSET
ADAPTA-SE À SUA CASA,
CRIANDO AMBIENTES
COM A SUA CARA.



MÓDULO
135cm



MÓDULO
190cm



MÓDULO
220cm

Closet Evolutivo

Com a linha Closet, você consegue perfeitamente adequar a sua necessidade ao espaço disponível.



Composição:

- 3 Trilhos duplo encaixe de 200 cm
- 2 Prateleiras aramado de 55 x 40 cm
- 2 Prateleiras aramado de 80 x 40 cm
- 1 Gaveteiro closet
- 3 Cestos gaveta aramado
- 2 Nichos closet
- 1 Tubo cabideiro de 80 cm
- 1 Sapateira



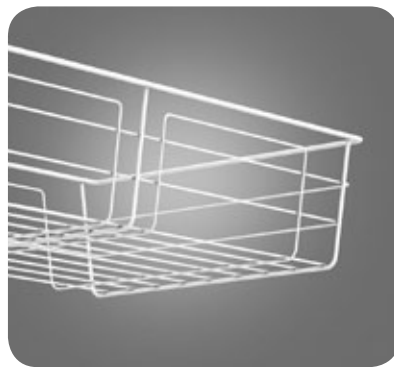
Composição:

- 4 Trilhos duplo encaixe de 200 cm
- 2 Prateleiras aramado de 110 x 40 cm
- 4 Prateleiras aramado de 80 x 40 cm
- 1 Gaveteiro closet
- 3 Cestos gaveta aramado
- 2 Nichos closet
- 1 Tubo cabideiro de 110 cm
- 2 Cestos fundo aramado
- 2 Sapateiras aramado



Composição:


- 4 Trilhos duplo encaixe de 200 cm
- 4 Prateleiras aramado de 55 x 40 cm
- 4 Prateleiras aramado de 110 x 40 cm
- 2 Gaveteiros closet
- 6 Cestos gaveta aramado
- 2 Nichos closet
- 1 Tubo cabideiro de 110 cm
- 3 Prateleiras bandeja



Cesto Fundo Aramado

Você não vai mais perder tempo para encontrar o que estava procurando. O Cesto Fundo Aramado Closet é próprio para guardar as roupas de maneira organizada.

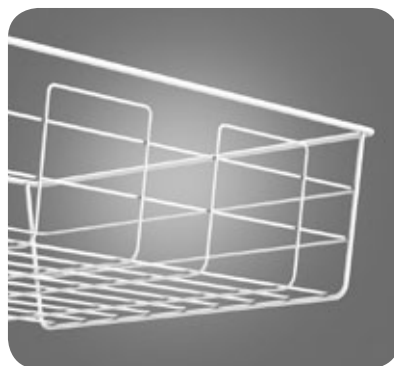
Medidas	Material	Composição	Cor / Acabamento
• 80 x 40 x 15 cm	• Aço	• 1 Cesto • 2 Suportes	• Branco <input type="checkbox"/> • Cromado <input type="checkbox"/>



Nicho

Aproveitamento máximo do espaço do seu closet. Visibilidade e disponibilidade a todos os seus objetos.

Medidas	Material	Composição	Cor / Acabamento
• 55 x 40 x 23 cm	• MDF	• 5 Painéis de MDF • Acessórios de fixação	• Branco <input type="checkbox"/> • Preto <input type="checkbox"/>



Cesto Gaveta Aramado

Ideal para armazenar objetos, organizar armários abertos ou fechados.

Medidas	Material	Composição	Cor / Acabamento
• 55 x 40 x 15 cm	• Aço	• 1 Cesto	• Branco <input type="checkbox"/> • Cromado <input type="checkbox"/>

⚠ ATENÇÃO
ALÉM DE GAVETA, PODE SER USADO APENAS COMO CESTO. BASTA ADQUIRIR O PAR DE SUPORTES PARA CESTO.



Prateleira Aramada

Fácil de montar, com a Prateleira Aramado Closet você cria espaços no seu closet e os adapta as necessidades do dia-a-dia.

Medidas	Material	Composição	Cor / Acabamento
• 55 x 40 cm • 80 x 40 cm • 110 x 40 cm	• Aço	• 2 Suportes • 1 Prateleira	• Branco <input type="checkbox"/> • Cromado <input type="checkbox"/>



Gaveteiro

Um closet organizado facilita na hora de decidir que roupa usar. Componha novos ambientes e garanta mais proteção para cada peça.

Medidas	Material	Composição	Cor / Acabamento
• 55 x 40 x 68 cm	• MDF	• 5 Painéis de MDF • Acessórios de fixação	• Branco <input type="checkbox"/> • Preto <input type="checkbox"/>

⚠ ATENÇÃO
NECESSÁRIO CESTO GAVETA VENDIDO SEPARADAMENTE.



Conjunto Cabideiro

Organizando cada roupa em um cabide, fica mais fácil visualizar tudo de uma só vez. Com o Conjunto Cabideiro as roupas não amassam e estão sempre prontas para usar.

Medidas	Material	Composição	Cor / Acabamento
• 5/8" x 55 cm • 5/8" x 80 cm • 5/8" x 110 cm	• Aço	• 1 Tubo cabideiro • 2 Suportes porta-tubo	• Branco <input type="checkbox"/> • Cromado <input type="checkbox"/>





Suporte para Cesto

Resistente, possui 2 garras internas para o encaixe perfeito do cesto gaveta.

Medidas

- 30 cm

Material

- Aço

Composição


- 2 Suportes

Cor / Acabamento

- Branco
- Cromado

Peso Máximo

- 50 kg



Prateleira Bandeja

Super prática, a Prateleira Bandeja Closet organiza pequenos objetos que ficam à mostra em seu quarto.

Medidas

- 55 x 40 x 09 cm

Material

- MDF
- Suporte em Aço

Composição


- 4 Painéis de MDF
- 2 Suportes
- Acessórios de fixação

Cor / Acabamento

- Branco
- Preto

Peso Máximo

- 25 kg



Sapateira

De fácil instalação, a Sapateira Aramado Closet deixa os espaços mais organizados e os calçados mais arejados.

Medidas

- 80 x 45 cm

Material

- Aço

Composição

- 1 Sapateira

Peso Máximo

- 25 kg

Cor / Acabamento

- Branco
- Cromado



Trilho Duplo Encaixe

Modelo perfeito para compor o closet, pois permite dar continuidade na montagem das prateleiras, podendo acrescentar ou modificar a composição.

Medidas

- 150 cm
- 200 cm

Material

- Aço

Composição

- 1 Trilho duplo encaixe
- Parafusos e buchas


Cor / Acabamento

- Branco
- Cromado

RÚSTICA, SIMPLES E MODERNA, A LINHA ECO COMBINA DESIGN E PRATICIDADE PARA VOCÊ CRIAR AMBIENTES DO JEITO QUE IMAGINAR.



ECO



Módulo Brutus

o Eco Módulo Brutus é um produto inovador que atende aos consumidores que desejam personalizar a organização e decorar ambientes.

Medidas

- 60 x 60 x 25 cm

Composição

- 4 Placas de OSB
- Acessórios de fixação

Peso Máximo

- 20 kg

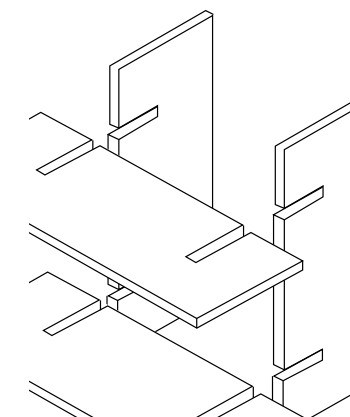
Os módulos podem ser utilizados em duas posições, inclinado ou horizontal, e acompanham suporte para fixação na parede, oferecendo diversas configurações que se adaptam a qualquer espaço.


Material

- OSB

Cor / Acabamento

- Natural





Eco Prateleira

Com um visual rústico e moderno, a Prateleira ECO é uma ótima opção para organizar ambientes naturais e alternativos.

Medidas

- 80 x 25 cm
- 80 x 30 cm
- 80 x 40 cm
- 120 x 25 cm
- 120 x 30 cm
- 120 x 40 cm

Material

- OSB

Peso Máximo

- 25 kg

Cor / Acabamento

- Natural e Verde

Recomendações

- Distância máxima de 60 cm entre os suportes
- Peso máximo de 50 kg



Eco Kit

Um prático kit de prateleira com ótima resistência de peso e bom desempenho em ambientes sujeitos a umidade, e ainda ajuda a preservar a natureza

Medidas

- 80 x 30 cm

Material

- OSB e Aço

Peso Máximo

- 30 kg

Composição

- 2 suportes
- 1 prateleira
- Acessório de fixação

Cor / Acabamento

- Natural e Verde

Recomendações

- Distância máxima de 60 cm entre os suportes
- Peso máximo de 50 kg




LIBERDADE PARA
CRIAR AMBIENTES
DE QUALQUER TAMANHO
É O QUE A **LINHA DE
PRATELEIRAS** OFERECE
PARA QUEM QUER
PRATICIDADE E ESTILO
NO MESMO LUGAR.



Prateleiras MDP

Com excelente acabamento, as prateleiras de MDP oferecem qualidade e praticidade para compor seus ambientes do jeito que você imaginar.



Prateleira MDP Branca 15 mm

Medidas

- | | | |
|--------------|--------------|---------------|
| • 60 x 20 cm | • 90 x 20 cm | • 120 x 20 cm |
| • 60 x 25 cm | • 90 x 25 cm | • 120 x 25 cm |
| • 60 x 30 cm | • 90 x 30 cm | • 120 x 30 cm |
| • 60 x 40 cm | • 90 x 40 cm | • 120 x 40 cm |
| | • 90 x 50 cm | • 120 x 50 cm |

- | | |
|---------------|---------------|
| • 150 x 30 cm | • 200 x 30 cm |
| • 150 x 40 cm | • 200 x 40 cm |
| • 150 x 50 cm | • 200 x 50 cm |

Material


- MDP

Recomendações

- Distância máxima de 60 cm entre os suportes
- Peso máximo de 50 kg

Cor / Acabamento

- Branco



Prateleira MDP Cinza 15 mm

Medidas

- 60 x 20 cm
- 60 x 25 cm
- 60 x 30 cm
- 60 x 40 cm
- 90 x 20 cm
- 90 x 25 cm
- 90 x 30 cm
- 90 x 40 cm
- 120 x 20 cm
- 120 x 25 cm
- 120 x 30 cm
- 120 x 40 cm
- 120 x 50 cm
- 150 x 30 cm
- 150 x 40 cm
- 150 x 50 cm

Material

- MDP

Recomendações

- Distância máxima de 60 cm entre os suportes
- Peso máximo de 50 kg

Cor / Acabamento

- Cinza



Prateleira MDP Havana 15 mm

Medidas

- 60 x 20 cm
- 60 x 25 cm
- 60 x 30 cm
- 60 x 40 cm
- 90 x 20 cm
- 90 x 25 cm
- 90 x 30 cm
- 90 x 40 cm
- 120 x 20 cm
- 120 x 25 cm
- 120 x 30 cm
- 120 x 40 cm
- 120 x 50 cm
- 150 x 30 cm
- 150 x 40 cm
- 150 x 50 cm

Material

- MDP

Recomendações

- Distância máxima de 60 cm entre os suportes
- Peso máximo de 50 kg

Cor / Acabamento

- Havana



Prateleira MDP Marfim 15 mm

Medidas

- 60 x 20 cm
- 60 x 25 cm
- 60 x 30 cm
- 60 x 40 cm
- 90 x 20 cm
- 90 x 25 cm
- 90 x 30 cm
- 90 x 40 cm
- 120 x 20 cm
- 120 x 25 cm
- 120 x 30 cm
- 120 x 40 cm
- 120 x 50 cm
- 150 x 30 cm
- 150 x 40 cm
- 150 x 50 cm

Material

- MDP

Recomendações

- Distância máxima de 60 cm entre os suportes
- Peso máximo de 50 kg

Cor / Acabamento

- Marfim



Prateleira MDP Mogno 15 mm

Medidas

- 60 x 20 cm
- 60 x 25 cm
- 60 x 30 cm
- 60 x 40 cm
- 90 x 20 cm
- 90 x 25 cm
- 90 x 30 cm
- 90 x 40 cm
- 120 x 20 cm
- 120 x 25 cm
- 120 x 30 cm
- 120 x 40 cm
- 120 x 50 cm
- 150 x 30 cm
- 150 x 40 cm
- 150 x 50 cm

Material

- MDP

Recomendações

- Distância máxima de 60 cm entre os suportes
- Peso máximo de 50 kg

Cor / Acabamento

- Mogno



Prateleira MDP Carvalho 15 mm

Medidas

- 60 x 20 cm
- 60 x 25 cm
- 60 x 30 cm
- 60 x 40 cm
- 90 x 20 cm
- 90 x 25 cm
- 90 x 30 cm
- 90 x 40 cm
- 120 x 20 cm
- 120 x 25 cm
- 120 x 30 cm
- 120 x 40 cm
- 120 x 50 cm
- 150 x 30 cm
- 150 x 40 cm
- 150 x 50 cm

Material


- MDP

Recomendações

- Distância máxima de 60 cm entre os suportes
- Peso máximo de 50 kg

Cor / Acabamento

- Carvalho



Prateleira MDP Preto 15 mm

Medidas

- 60 x 20 cm
- 60 x 25 cm
- 60 x 30 cm
- 60 x 40 cm
- 90 x 20 cm
- 90 x 25 cm
- 90 x 30 cm
- 90 x 40 cm
- 120 x 20 cm
- 120 x 25 cm
- 120 x 30 cm
- 120 x 40 cm
- 120 x 50 cm
- 150 x 30 cm
- 150 x 40 cm
- 150 x 50 cm

Material

- MDP

Recomendações

- Distância máxima de 60 cm entre os suportes
- Peso máximo de 50 kg

Cor / Acabamento

- Preto





Prateleiras DUO



Prateleira DUO 15 mm

Uma prateleira branca com bordas coloridas para combinar com a decoração do quarto e alegrar o ambiente.

Medidas

- 60 x 25 cm
- 60 x 30 cm
- 90 x 25 cm
- 90 x 30 cm
- 120 x 25 cm
- 120 x 30 cm

Material

- MDP

Recomendações

- Distância máxima de 60 cm entre os suportes
- Peso máximo de 50 kg

Cor / Acabamento

- Branco e Azul neon
- Branco e Laranja
- Branco e Verde
- Branco e Violeta



Prateleira DUO 25 mm

Sofisticada e robusta, a Prateleira Duo 25 mm é excelente para organizar o home office.

Medidas

- 90 x 30 cm
- 120 x 30 cm

Material

- MDP

Recomendações

- Distância máxima de 80 cm entre os suportes
- Peso máximo de 50 kg

Cor / Acabamento

- Preto
- Branco





Rua Olinda • 281 • Socorro
São Paulo • SP • Brasil • CEP 04761-020
CNPJ 02.365.874/0001-78
Tel. (11) 5683 5166

www.ficoferragens.com.br