

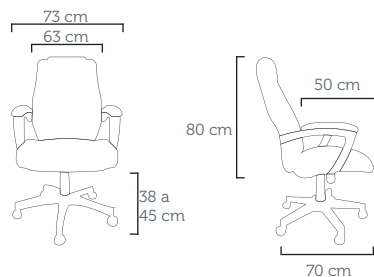


ULTRA



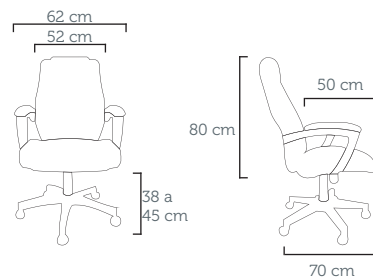
ULTRA EXTRA PRESIDENTE

POLTRONA PRESIDENTE 49.100 EAAU E  
REVESTIMENTO: CE 06 MARRON



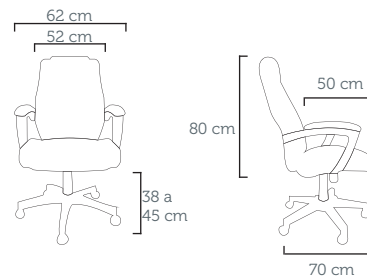
ULTRA SINCRON PRESIDENTE

POLTRONA PRESIDENTE 49.300 SACU  
REVESTIMENTO: CE 09 MARFIM



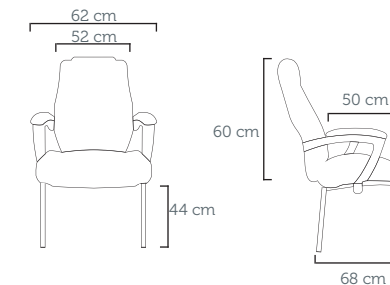
ULTRA PRESIDENTE

POTRONA PRESIDENTE 49.000 EAAU  
REVESTIMENTO: CE 04 PRETO



ULTRA EXTRA INTERLOCUTOR

POLTRONA INTERLOCUTOR 49.102 ACAS E  
REVESTIMENTO: CE 04 PRETO



\*Toda a linha possui a opção de braço em alumínio fundido ou alumínio em tubo TOMI.  
No modelo sincronizado, somente disponível com braço em aço cromado.



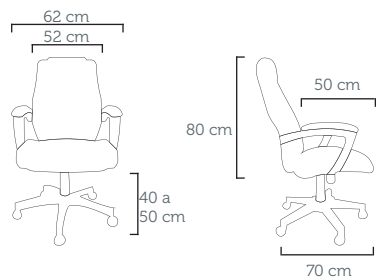


MIDHAS



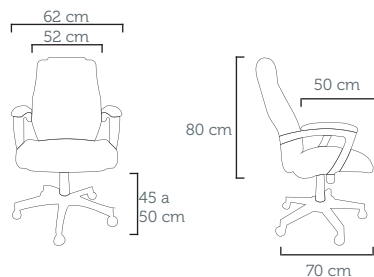
MIDHAS PRESIDENTE

POLTRONA PRESIDENTE 58.000 RAAU  
REVESTIMENTO: FA 168 FACTO AZUL  
MARINHO

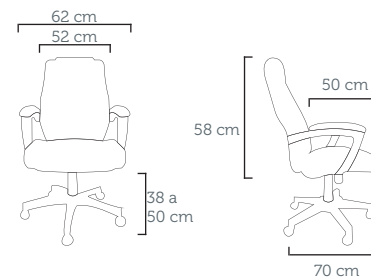


MIDHAS SINCRON PRESIDENTE MIDHAS DIRETOR

POLTRONA PRESIDENTE 58.300 SACU  
REVESTIMENTO: CE 06 MARROM

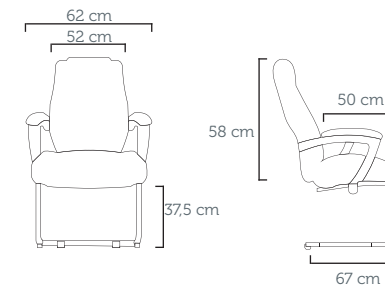


POLTRONA DIRETOR 58.001 RAAU  
REVESTIMENTO: CE 04 PRETO



MIDHAS INTERLOCUTOR

POLTRONA INTERLOCUTOR 58.002 BCAS  
REVESTIMENTO: CE 04 PRETO





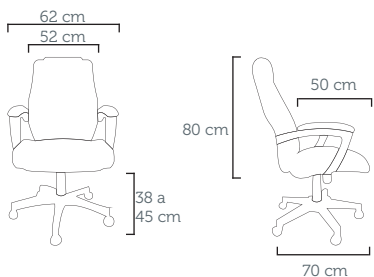


LUMI



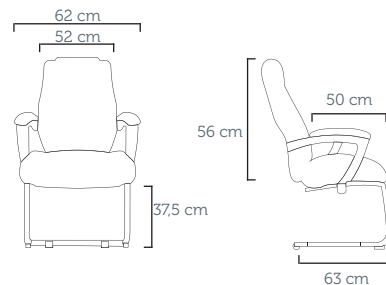
LUMI PRESIDENTE

POLTRONA PRESIDENTE 34.000 EAAU  
REVESTIMENTO: CE 04 PRETO



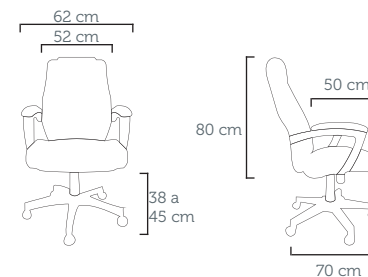
LUMI INTERLOCUTOR

POLTRONA INTERLOCUTOR 34.002 BCAS  
REVESTIMENTO: CE 04 PRETO



LUMI SINCRON PRESIDENTE

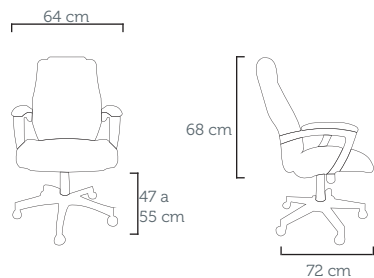
POLTRONA PRESIDENTE 34.300 SACU  
REVESTIMENTO: CE 04 PRETO





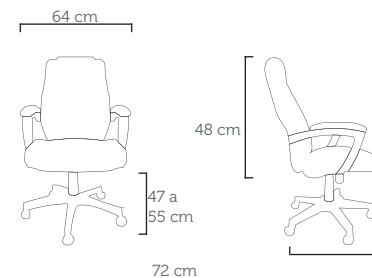
APOLO SINCRON PRESIDENTE

POLTRONA PRESIDENTE 55.000 SAGU  
REVESTIMENTO: FA 160 FACTO CHAMPAGNE



APOLO SINCRON DIRETOR

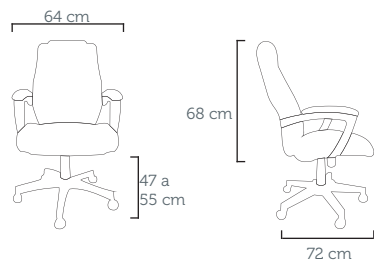
POLTRONA DIRETOR 55.001 SAGU  
REVESTIMENTO: FA 160 FACTO CHAMPAGNE





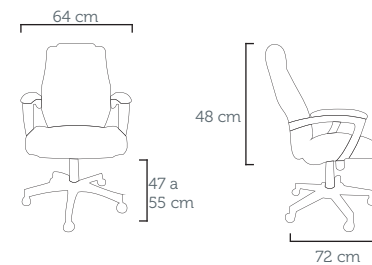
APOLO SINCRON  
PRESIDENTE TELA

POLTRONA PRESIDENTE 55.600 SNGU  
TELA: PRETA  
REVESTIMENTOS: ASSENTO CE 04 PRETO  
LATERAIS CE 14 VERMELHO



APOLO SINCRON  
DIRETOR TELA

POLTRONA DIRETOR 55.601 SNGU  
TELA: PRETA  
REVESTIMENTOS: ASSENTO CE 04 PRETO  
LATERAIS CE 14 VERMELHO



\* Assentos com opção em duas cores ou cor única.  
Opções de cores nos padrões de revestimento: couro ecológico (CE) ou facto (FA).



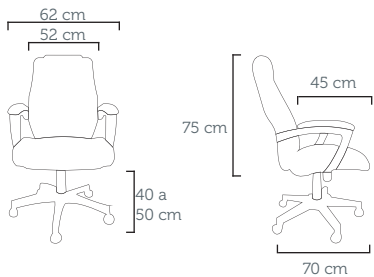


SOFT



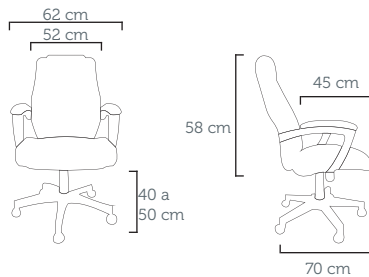
SOFT PRESIDENTE

POLTRONA PRESIDENTE 42.000 RAAU  
REVESTIMENTO: CE 04 PRETO



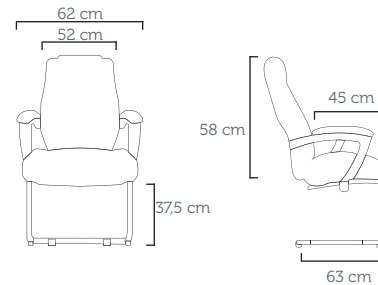
SOFT DIRETOR

POLTRONA DIRETOR 42.001 RAAU  
REVESTIMENTO: CE 04 PRETO



SOFT INTERLOCUTOR

POLTRONA INTERLOCUTOR 46.002 BCAS  
REVESTIMENTO: CE 04 PRETO

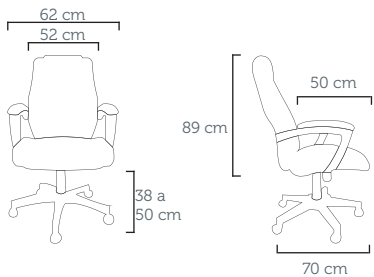


LONGARINA 42.009 LDPAS\_3  
REVESTIMENTO: CE 04 PRETO  
95X170X60



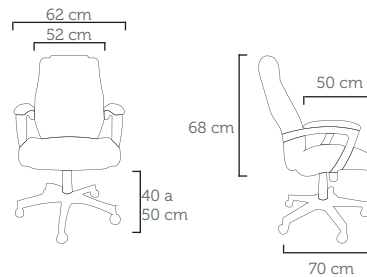
NEO PRESIDENTE

POLTRONA PRESIDENTE 44.000 EAAU  
REVESTIMENTO: CE 04 PRETO



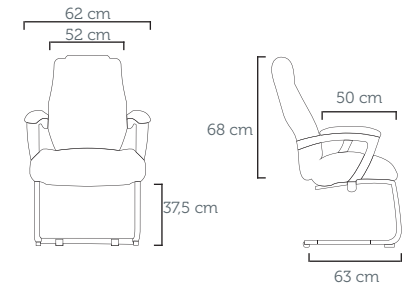
NEO DIRETOR

POLTRONA DIRETOR 44.001 RAAU  
REVESTIMENTO: CE 04 PRETO



NEO INTERLOCUTOR

POLTRONA INTERLOCUTOR 44.002 BCAS  
REVESTIMENTO: CE 04 PRETO

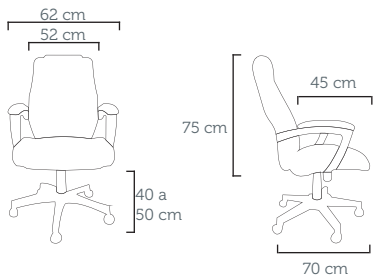






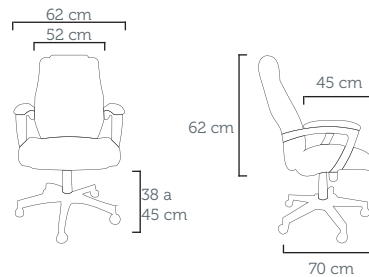
TOP PRESIDENTE

POLTRONA PRESIDENTE 39.000 RAAU  
REVESTIMENTO: CE 04 PRETO



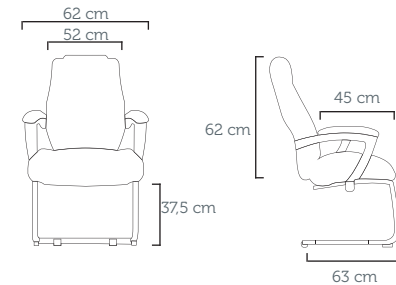
TOP DIRETOR

POLTRONA DIRETOR 39.001 EAAU  
REVESTIMENTO: CE 04 PRETO



TOP INTERLOCUTOR

POLTRONA INTERLOCUTOR 39.002 BCAS  
REVESTIMENTO: CE 04 PRETO



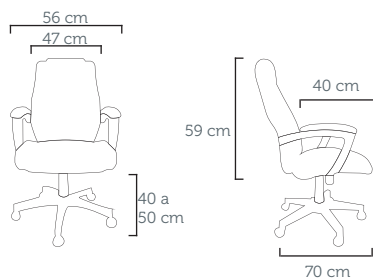


CRONOS



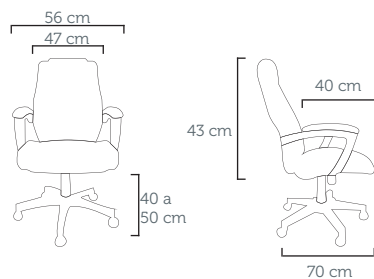
CRONOS PRESIDENTE

POLTRONA PRESIDENTE 56.000 RACU  
REVESTIMENTO: CE 07 BRANCO  
COSTURA HORIZONTAL



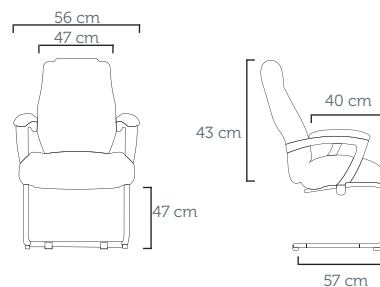
CRONOS DIRETOR

POLTRONA DIRETOR 56.001 RACU  
REVESTIMENTO: CE 04 PRETO  
COSTURA HORIZONTAL



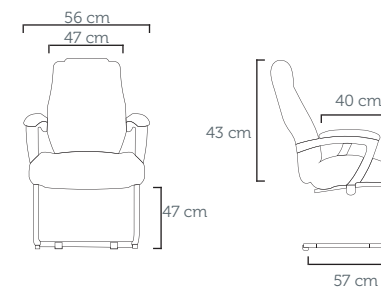
CRONOS INTERLOCUTOR

POLTRONA INTERLOCUTOR 56.502 BCCS  
REVESTIMENTO: FA 153 FACTO ROXO  
COSTURA TRANSVERSAL BIPARTIDA



CRONOS INTERLOCUTOR TELA

POLTRONA INTERLOCUTOR 56.602 BCCS  
REVESTIMENTO: TELA BRANCA



Opções de Personalização  
Costura Horizontal Contínua  
Costura Horizontal Bipartida  
Costura Quadrículada Contínua  
Costura Quadrículada Bipartida  
Costura Transversal Contínua  
Costura Transversal Bipartida  
Em Tela Preta ou Branca

Presidente  
56.000 RACU  
56.100 RACU  
56.200 RACU  
56.300 RACU  
56.400 RACU  
56.500 RACU  
56.600 RACU

Diretor  
56.001 RACU  
56.101 RACU  
56.201 RACU  
56.301 RACU  
56.401 RACU  
56.501 RACU  
56.601 RACU

Interlocutor  
56.002 BCCS  
56.102 BCCS  
56.202 BCCS  
56.302 BCCS  
56.402 BCCS  
56.502 BCCS  
56.602 BCCS



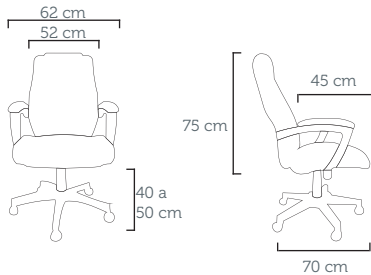


LIGHT



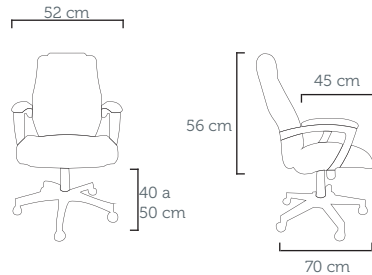
LIGHT PRESIDENTE

POLTRONA PRESIDENTE 36.000 RAAU  
REVESTIMENTO: FA 152 FACTO GRAFITE



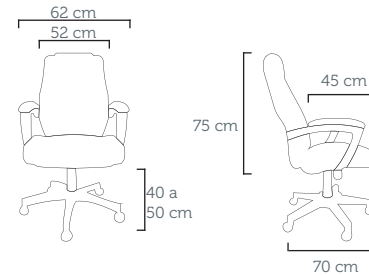
LIGHT DIRETOR

POLTRONA DIRETOR 36.001 RAAU  
REVESTIMENTO: FA 152 FACTO GRAFITE



LIGHT PRESIDENTE

POLTRONA PRESIDENTE 36.000 RPAP  
REVESTIMENTO: CE 06 MARROM



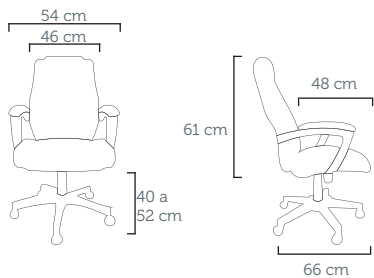
LIGHT LONGARINA

LONGARINA 36.009 LDPCS\_3  
REVESTIMENTO: CE 06 MARROM  
95X170X60



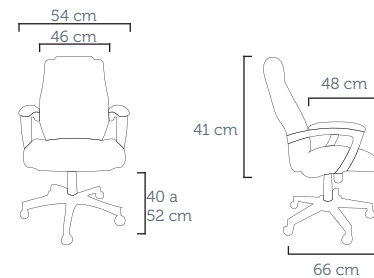
FLY PRESIDENTE

POLTRONA PRESIDENTE 70.000 SNGU  
REVESTIMENTO: CE 04 PRETO



FLY DIRETOR

POLTRONA DIRETOR 70.001 SNGU  
REVESTIMENTO: CE 04 PRETO

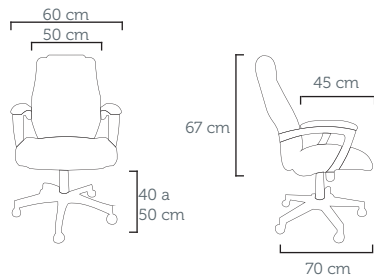






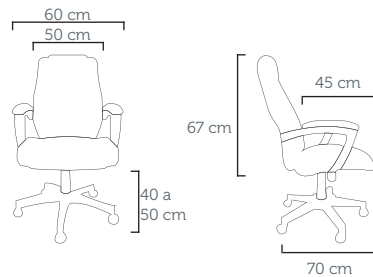
JOBBY PRESIDENTE

POLTRONA PRESIDENTE 46.000 RAAU  
REVESTIMENTO: CE 04 PRETO



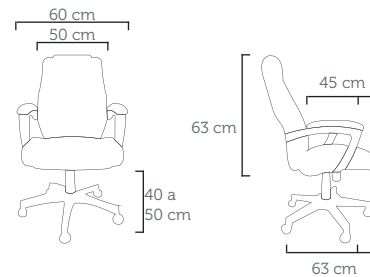
JOBBY PRESIDENTE

POLTRONA PRESIDENTE 46.001 RPAP  
REVESTIMENTO: CE 04 PRETO



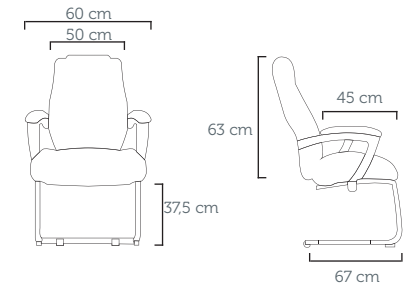
JOBBY DIRETOR

POLTRONA DIRETOR 46.000 RAAU  
REVESTIMENTO: CE 04 PRETO



JOBBY INTERLOCUTOR

POLTRONA INTERLOCUTOR 46.002 BCAS  
REVESTIMENTO: CE 04 PRETO



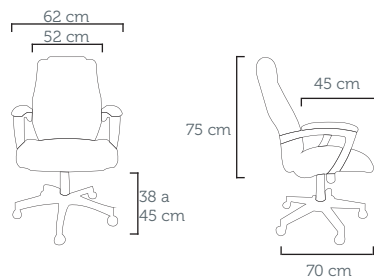


MASTER



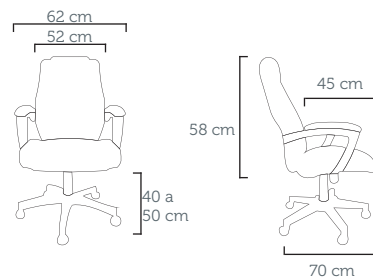
MASTER PRESIDENTE

POLTRONA PRESIDENTE 41.000 EACU  
REVESTIMENTO: FA 166 FACTO CINZA



MASTER DIRETOR

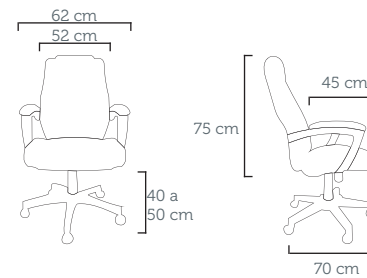
POLTRONA DIRETOR 41.001 RACU  
REVESTIMENTO: FA 166 FACTO CINZA



MASTER PRESIDENTE

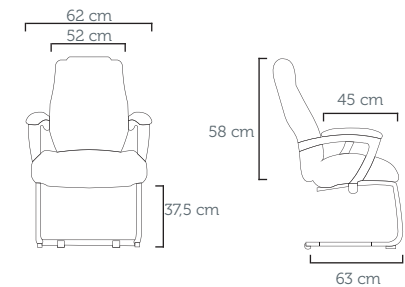
POLTRONA PRESIDENTE 41.200 RAAU  
REVESTIMENTO: CE 04 PRETO  
BRAÇO EM ALUMÍNIO TOMI

POLTRONA DIRETOR 41.201 RAAU  
POLTRONA INTERLOCUTOR 41.202 BCAS



MASTER INTERLOCUTOR

POLTRONA INTERLOCUTOR 41.002 BCCS  
REVESTIMENTO: FA 166 FACTO CINZA

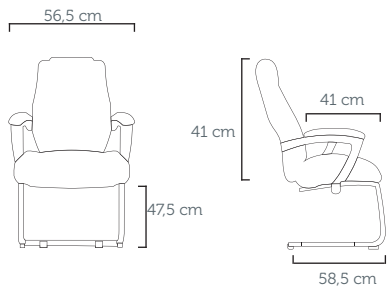






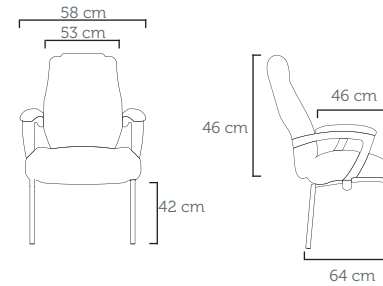
HERA

POLTRONA INTERLOCUTOR 30.602 BCCS  
REVESTIMENTO: CE 04 PRETO



LOTUS 4 PÉS

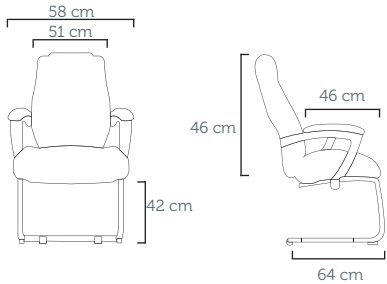
POLTRONA INTERLOCUTOR 30.504 ACCS  
REVESTIMENTO: CE 04 PRETO





LOTUS

POLTRONA INTERLOCUTOR 30.502 BCCS  
REVESTIMENTO: FA 151 FACTO RATO



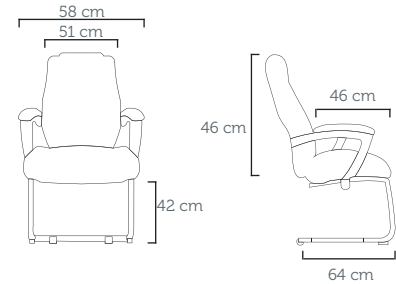
LOTUS LONGARINA

LONGARINA 30.509 BCCS  
REVESTIMENTO: FA 151 FACTO RATO  
88X174X58



LOTUS PLUS

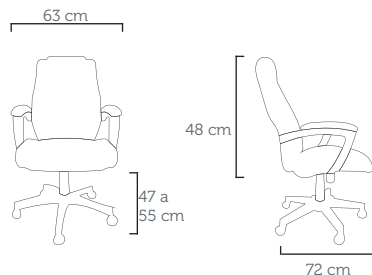
POLTRONA INTERLOCUTOR 30.503 BCCS  
REVESTIMENTO: FA 168 FACTO AZUL MARINHO





EUROPA

POLTRONA DIRETOR 57.001 RACU  
 REVESTIMENTO: FA 160 FACTO CHAMPAGNE




LEGENDAS

1ª Letra Mecanismo/Base	2ª Letra Estrutura/Aranha	3ª Letra Braços	4ª Letra Rodízios/Sapata
<b>R</b> - Relax	<b>A</b> - Alumínio	<b>S</b> - Sem Braços	<b>P</b> - Preto (Nylon)
<b>S</b> - Sincronizada	<b>C</b> - Cromada	<b>G</b> - Gatilho	<b>U</b> - PU
<b>E</b> - Excêntrica	<b>P</b> - Preta (tubo de aço com capa plástica)	<b>C</b> - Cromado	<b>UC</b> - PU (Capa cromada)
<b>B</b> - Fixa Balanço	<b>A</b> - Alumínio	<b>A</b> - Alumínio	<b>S</b> - Sapata Fixa
<b>A</b> - Fixa 4 Pés	<b>N</b> - Nylon	<b>P</b> - Preto (Corsa)	

**Exemplo: RAAU** - Mecanismo RELAX com trava, aranha de ALUMÍNIO com braço de ALUMÍNIO e rodízios em PU.

OPÇÕES DE PERSONALIZAÇÃO

Personalização de marca em encosto



Todos os produtos tem a opção de aranha cromada



Imagens de caráter ilustrativo. Em virtude da impressão sobre papel, as cores das imagens podem ter variação de tonalidade. A Enjoy reserva-se o direito de alterações em seus produtos conforme disponibilidade. Medidas em centímetros.



OFFICE



29.000 RPGP  
115X60X50



29.001 RPSP  
108X51X60



29.005 GPSP  
86X47X41

CARLA



26.000 RPUP  
115X60X50



26.001 RPUP  
108X51X50



26.005 GPGP  
86X47X41

OPERATIVA GOMADA



27.000 RPUP  
115X60X50



27.001 RPUP  
108X51X50



27.005 GPSP  
98X48X41



27.003 GPSP  
96X44X41

OPERATIVA LISA



28.000 RPUP  
115X60X50



28.001 RPUP  
108X51X50



28.005 GBGP  
98X47X41



28.003 GBGP  
96X44X41



28.002 BPUS  
89X51X50



28.002 APPE  
89X48X50



28.006 BPSS  
98X47X41



28.005 GPSP  
98X47X41



28.003 GPSP  
96X44X41



28.004 APSS  
96X44X41



28.004 CAPSS  
118X44X41



28.005 CAPSS  
122X44X41



28.004 APPEG  
96X44X41



28.008 LEPUSM\_2  
88X147X41



28.009 LDPUSM\_2  
90X165X60



28.009 LDPUS\_3  
90X165X60



28.009 LDPUSM\_2  
90X110X60



28.008 LEPSS\_3  
88X147X60



28.007 LSPSS\_3  
88X147X60



28.007 LSPSS\_2  
86X95X60



Longarina 28.008 LEPSSA\_3  
Exclusivo sistema de prancha retrátil para ajoelhar especialmente desenvolvida para otimizar espaços de coletividade com conforto e harmonia.

88x160x85 (aberta)  
88x160x60 (fechada)





FLEX

31.004 PT BPE  
92X47X40

FLEX

31.004 PT  
92X47X40



FLEX

31.003 PT  
92X47X40



FLEX

31.003 PTB  
92X47X40



FLEX LONGARINA

LONGARINA FLEX  
31.008\_3 PT  
88X150X60

## CLASSIC

POLTRONA CLASSIC COM  
LATERAL ESTOFADA  
37.501\_6  
REVESTIMENTO: PP 23 VERMELHO

- Classic 37.501\_6 com lateral estofada  
Revestimento: PP 23 Vermelho
1. Estruturas fixas no piso
  2. Assentos rebatíveis.
  3. Pranchetas dobráveis e escamoteáveis embutidas nos braços.
  4. Laterais revestidas em tecido
- Medidas em centímetros.

Altura máxima: 86  
Largura: 64

Profundidade Aberta: 80  
Profundidade Fechada: 64

Foto 2 - Opção com encosto Presidente e lateral metálica.

Foto 3 - Prancheta Opcional



## POLTRONA CINE

37.601  
REVESTIMENTO: PP 23 VERMELHO  
PRANCHETA OPCIONAL

1. Estruturas fixas no piso
2. Assentos rebatíveis.
3. Pranchetas dobráveis e escamoteáveis embutidas nos braços.

Altura máxima: 86  
Largura: 64  
Profundidade Aberta: 80  
Profundidade Fechada: 64





### ZEUS

SOFÁ 2 LUGARES 33.300\_2 ACR  
REVESTIMENTO: CE 04 PRETO  
136 X 88 X 80


1 LUGAR 33.300\_1 ACR  
76 X 88 X 80



### DAY

SOFÁ 2 LUGARES 30.400\_2 ACR  
REVESTIMENTO: CE 04 PRETO  
130 X 70 X 80

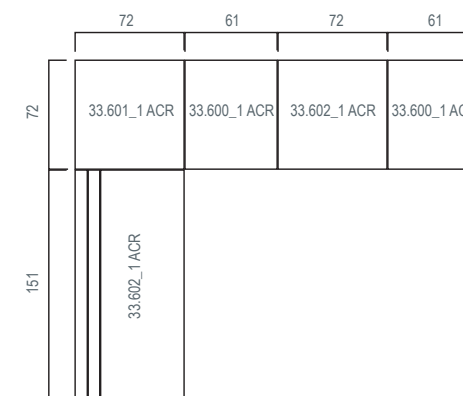
1 LUGAR 30.400\_1 ACR  
80 X 70 X 80



### MODULUS

A Linha Modulus 33.600 é composta de sofás, bancos, mesas de canto/centro e poltronas com uma flexibilidade infinita para se adequarem aos mais diferentes ambientes e tarefas.

Os tampos das mesas são com 25mm de espessura e podem ser nas cores: Tabaco, Preto, Branco, e Cinza. Revestimento utilizado na foto: CE 07 Branco.



### MARINER

POLTRONA 1 LUGAR 33.900\_1ACR  
REVESTIMENTO: FACTO MARROM  
85 X 80 X 80

2 LUGARES 33.900\_2 ACR  
145 X 80 X 80



### ELEGANCE

SOFA 2 LUGARES 33.502\_2 ACR  
REVESTIMENTO: CE 04 PRETO  
150 X 96 X 51

1 LUGAR 33.502\_1 ACR  
90 X 96 X 51



### ATENAS

SOFÁ 2 LUGARES 33.800\_2  
REVESTIMENTO: CR 16 AZUL  
136 X 88 X 80

5 LUGARES 33.800\_5  
316 X 88 X 80

1 LUGAR 33.800\_1  
76 X 88 X 80



MONTAGEM ILUSTRATIVA UTILIZANDO  
PRODUTOS DE REF. 33.800\_5 E 33.800\_4  
COM SOFA DE CANTO 33.801